

Документ подписан простой электронной подписью

Информация о владельце:

ФИО: Волков В.В.

Должность: Ректор




Дата подписания: 19.06.2024 10:02:30


Уникальный программный ключ:

ed68fd4b85b778e0f0b1bfea5dbc56c74148f0225917e779870e5151746d391

**Автономная некоммерческая образовательная организация высшего образования
«Европейский университет в Санкт-Петербурге»**

Международная школа искусств и культурного наследия

УТВЕРЖДАЮ:
Ректор  В.В. Волков
«  »  мая
Протокол УС №  от  2024 г.



Рабочая программа дисциплины
Печатная графика в России Нового Времени: проблемы изучения

образовательная программа
направление подготовки
50.04.01 Искусства и гуманитарные науки

направленность (профиль)
«Языки искусства в культуре: проблемы взаимодействия»
программа подготовки – магистратура

язык обучения – русский
форма обучения – очная

квалификация (степень) выпускника
Магистр

Санкт-Петербург

Автор:

Ходько Ю.М., кандидат искусствоведения, доцент Международной школы искусств и культурного наследия АНООВО «ЕУСПб»

Рецензент:

Ларионова Е. О., кандидат филологических наук, доцент Международной школы искусств и культурного наследия АНООВО «ЕУСПб».

Рабочая программа дисциплины **«Печатная графика в России Нового Времени: проблемы изучения»**, входящей в состав основной профессиональной образовательной программы высшего образования — программы магистратуры «Языки искусства в культуре: проблемы взаимодействия», утверждена на заседании Совета Международной школы искусств и культурного наследия.

Протокол заседания № 12 от 14 мая 2024 года.

АННОТАЦИЯ РАБОЧЕЙ ПРОГРАММЫ ДИСЦИПЛИНЫ «Печатная графика в России Нового Времени: проблемы изучения»

Дисциплина **«Печатная графика в России Нового Времени: проблемы изучения»** является дисциплиной по выбору части, формируемой участниками образовательных отношений, Блока 1 «Дисциплины (модули)» образовательной программы «Языки искусства в культуре: проблемы взаимодействия» по направлению подготовки 50.04.01 Искусства и гуманитарные науки.

Дисциплина «Печатная графика в России Нового времени: проблемы изучения» состоит из двух небольших циклов лекций. Первая часть, охватывающая восемь занятий, тесно связана с предшествующим курсом «Гравюра как инструмент культурного трансфера в России XVIII в.», она посвящена основным вопросам и направлениям исследований профессиональной гравюры и литографии в России во второй половине XVIII – первой половине XIX веков, а также принципам коллекционирования печатной графики в XVIII – XX столетиях. Во второй части, состоящей из шести лекций, рассматривается история производства и бытования русского лубка от времени его возникновения в конце XVII века до прекращения существования этой отрасли художественного ремесла на излете 10-х годов XX столетия, а также закономерности развития анонимной массовой печатной продукции, ее техника, репертуар, иконография и рецепции в ученой и художественной среде.

Программой дисциплины предусмотрены следующие виды контроля: текущий контроль успеваемости, промежуточный контроль в форме зачета с оценкой (в конце 3 семестра).

Общая трудоемкость освоения дисциплины составляет 2 зачетных единицы, 72 часа.

Содержание

1. ЦЕЛИ И ЗАДАЧИ ОСВОЕНИЯ ДИСЦИПЛИНЫ.....	5
2. ПЛАНИРУЕМЫЕ РЕЗУЛЬТАТЫ ОСВОЕНИЯ ДИСЦИПЛИНЫ.....	5
3. МЕСТО ДИСЦИПЛИНЫ В СТРУКТУРЕ ОБРАЗОВАТЕЛЬНОЙ ПРОГРАММЫ	6
4. ОБЪЕМ ДИСЦИПЛИНЫ	7
5. СОДЕРЖАНИЕ И СТРУКТУРА ДИСЦИПЛИНЫ	7
5.1 Содержание дисциплины.....	7
5.2 Структура дисциплины	10
6. УЧЕБНО-МЕТОДИЧЕСКОЕ ОБЕСПЕЧЕНИЕ САМОСТОЯТЕЛЬНОЙ РАБОТЫ ОБУЧАЮЩИХСЯ ПО ДИСЦИПЛИНЕ	11
6.1 Общие положения.....	11
6.2 Рекомендации по распределению учебного времени по видам самостоятельной работы и разделам дисциплины.....	12
6.3 Перечень основных вопросов по изучаемым темам для самостоятельной работы обучающихся по дисциплине.....	12
6.4 Перечень литературы для самостоятельной работы	14
6.5 Перечень учебно-методического обеспечения для самостоятельной работы.....	15
7. ФОНД ОЦЕНОЧНЫХ СРЕДСТВ ДЛЯ ПРОВЕДЕНИЯ ТЕКУЩЕЙ И ПРОМЕЖУТОЧНОЙ АТТЕСТАЦИИ ОБУЧАЮЩИХСЯ ПО ДИСЦИПЛИНЕ	15
7.1 Показатели, критерии и оценивание компетенций и индикаторов их достижения в процессе текущей аттестации	15
7.2 Контрольные задания для текущей аттестации	18
7.3 Показатели, критерии и оценивание компетенций и индикаторов их достижения в процессе промежуточной аттестации	20
7.4 Типовые задания к промежуточной аттестации	23
7.5 Средства оценки индикаторов достижения компетенций	24
8. ОСНОВНАЯ И ДОПОЛНИТЕЛЬНАЯ ЛИТЕРАТУРА	24
8.1 Основная литература.....	25
8.2 Дополнительная литература	25
9. ИНФОРМАЦИОННЫЕ ТЕХНОЛОГИИ, ИСПОЛЬЗУЕМЫЕ ПРИ ОСУЩЕСТВЛЕНИИ ОБРАЗОВАТЕЛЬНОГО ПРОЦЕССА	25
9.1 Программное обеспечение.....	25
9.2 Перечень информационно-справочных систем и профессиональных баз данных информационно-телекоммуникационной сети «Интернет», необходимых для освоения дисциплины:	26
9.3 Лицензионные электронные ресурсы библиотеки Университета.....	26
9.4 Электронная информационно-образовательная среда Университета.....	27
10. МАТЕРИАЛЬНО-ТЕХНИЧЕСКАЯ БАЗА, НЕОБХОДИМАЯ ДЛЯ ОСУЩЕСТВЛЕНИЯ ОБРАЗОВАТЕЛЬНОГО ПРОЦЕССА	27
ПРИЛОЖЕНИЕ 1	29

1. ЦЕЛИ И ЗАДАЧИ ОСВОЕНИЯ ДИСЦИПЛИНЫ

Целью освоения дисциплины «Печатная графика в России Нового Времени: проблемы изучения» является усвоение обучающимися знания специфических особенностей печатных техник, истории их появления и функционирования в России, а также истории производства и бытования русского лубка в конце XVII – начале XX века.

Задачи освоения дисциплины «Печатная графика в России Нового Времени: проблемы изучения» включают:

- формирование у магистрантов комплексных знаний об особенностях печатных техник, истории их появления и функционирования в России;
- формирование у магистрантов знаний об истории производства и бытования русского лубка от времени его возникновения в конце XVII века до прекращения существования этой отрасли художественного ремесла на излете 10-х годов XX столетия;
- формирование у магистрантов знаний о закономерности развития анонимной массовой печатной продукции, ее техника, репертуар, иконография и рецепции в ученой и художественной среде.

2. ПЛАНИРУЕМЫЕ РЕЗУЛЬТАТЫ ОСВОЕНИЯ ДИСЦИПЛИНЫ

В результате изучения учебной дисциплины обучающийся должен овладеть следующими компетенциями: универсальными (УК) и профессиональными (ПК). Планируемые результаты формирования компетенций и индикаторы их достижения в результате освоения дисциплины представлены в Таблице 1.

Таблица 1

Планируемые результаты освоения дисциплины, соотнесенные с индикаторами достижения компетенций обучающихся

Код и наименование компетенции	Индикаторы достижения компетенции	Результаты обучения (знать, уметь, владеть)
УК-5 Способен анализировать и учитывать разнообразие культур в процессе межкультурного взаимодействия	ИД.УК-5.1. Анализирует важнейшие идеологические и ценностные системы, сформировавшиеся в ходе исторического развития ИД.УК-5.2. Выстраивает социальное и профессиональное взаимодействие с учётом особенностей деловой и общей культуры представителей других этносов и конфессий, различных социальных групп ИД.УК-5.3. Обеспечивает создание недискриминационной среды для участников межкультурного взаимодействия при личном общении и при выполнении профессиональных задач	Знать: особенности социальных, этнических, конфессиональных, культурных различий, встречающихся среди членов коллектива З (УК-5)
		Уметь: выстраивать взаимодействие с членами межкультурного профессионального сообщества, на основе анализа социально-культурных особенностей, этнических и конфессиональных различий отдельных членов межкультурной группы У (УК-5)
		Владеть: навыками анализа социально-культурных особенностей, этнических и конфессиональных различий отдельных членов межкультурной группы с целью эффективного взаимодействия В (УК-5)
ПК-2 Способность к разработке междисциплинарных научных проектов в области	ИД.ПК-2.1. Обосновывает актуальность выбранной темы научного проекта в области современного искусствознания и смежных областях ИД.ПК-2.2. Разрабатывает поэтапный план междисциплинарного научного	Знать: правила разработки научных проектов, сущность современных методов обработки, интерпретации и презентации комплексной информации в области гуманитарных наук и междисциплинарной сфере

Код и наименование компетенции	Индикаторы достижения компетенции	Результаты обучения (знать, уметь, владеть)
современного искусствознания	проекта в области искусствознания на основе комплексного анализа ресурсов, рисков и возможностей реализации проекта ИД.ПК.-2.3. Представляет разработанный план исследований в форме, соответствующей требованиям установленной нормативно-методической документации в заданной области	для решения научных и практических задач З (ПК-2)
		Уметь: использовать современные техники и технологии работы с информацией для решения научных и практических задач У (ПК-2)
		Владеть: навыками работы с информацией для решения научных и практических задач В (ПК-2)
ПК-4 Способность критического анализа научных текстов и создание собственных текстов исследовательского характера в области искусствоведения	ИД.ПК-4.1. Производит актуальную выборку научных текстов по заданной искусствоведческой тематике с целью их дальнейшего анализа ИД.ПК-4.2. На основе теоретических подходов искусствознания применяет критический подход к анализу научных текстов в области искусствоведения ИД.ПК-4.3. Оценивает и обобщает выводы анализа научных текстов в области искусствознания ИД.ПК-4.4. Представляет результаты исследований в области искусствоведения в формате научного текста ИД.ПК-4.5. Выставляет научный текст в соответствии с требованиями предъявляемыми к данному способу изложения результатов научно-исследовательских работ	Знать: основные нормативные требования, предъявляемые к научным публикациям З (ПК-4)
		Уметь: производить написание и редактирование текстов научных публикаций У (ПК-4)
		Владеть: методикой создания научной продукции разного типа В (ПК-4)

В результате освоения дисциплины обучающийся должен:

знать: историю гравюры и литографии в России;

уметь: делать попытки визуального определения гравировальных и литографской техник, визуально различать ручную раскраску и цветную печать;

владеть: специфической терминологией, применяемой в гравюроведении.

3. МЕСТО ДИСЦИПЛИНЫ В СТРУКТУРЕ ОБРАЗОВАТЕЛЬНОЙ ПРОГРАММЫ

Дисциплина «Печатная графика в России Нового Времени: проблемы изучения» является дисциплиной по выбору части, формируемой участниками образовательных отношений, Блока 1 «Дисциплины (модули)» учебного плана основной профессиональной образовательной программы высшего образования — программы магистратуры «Языки искусства в культуре: проблемы взаимодействия» по направлению подготовки 50.04.01 Искусства и гуманитарные науки. Курс читается в третьем семестре, форма промежуточной аттестации — зачет с оценкой.

Для успешного освоения материала данной дисциплины требуются знания, умения и навыки, полученные в ходе изучения дисциплин:

«Введение в визуальные исследования»,

«Введение в анализ словесного текста».

Знания, умения и навыки, полученные при освоении данной дисциплины, применяются магистрантами в процессе выполнения научно-исследовательской работы и подготовки к защите и защиты выпускной квалификационной работы.

4. ОБЪЕМ ДИСЦИПЛИНЫ

Общая трудоемкость освоения дисциплины составляет 2 зачетных единицы, 72 часа.

Таблица 2

Объем дисциплины

Типы учебных занятий и самостоятельная работа		Объем дисциплины				
		Всего	Семестр			
	1		2	3	4	
Контактная работа обучающихся с преподавателем в соответствии с УП:		28	-	-	28	-
Лекции (Л)		14	-	-	14	-
Семинарские занятия (СЗ)		14	-	-	14	-
Самостоятельная работа (СР)		44	-	-	44	-
Промежуточная аттестация	форма	Зачет с оценкой	-	-	Зачет с оценкой	-
	час.	-	-	-	-	-
Общая трудоемкость дисциплины (час./з.е.)		72/2	-	-	72/2	-

5. СОДЕРЖАНИЕ И СТРУКТУРА ДИСЦИПЛИНЫ

Содержание дисциплины соотносится с планируемыми результатами обучения по дисциплине: через задачи, формируемые компетенции и их компоненты (знания, умения, навыки – далее ЗУВ) по средствам индикаторов достижения компетенций в соответствии с Таблицей 3.

5.1 Содержание дисциплины

Таблица 3

Содержание дисциплины

№ п/п	Наименование тем (разделов)	Содержание тем (разделов)	Коды компетенций	Индикаторы компетенций (в соотв. с Таблицей 1)	Коды ЗУВ (в соответствии с Таблицей 1)
1	Теория подражания и академическая школа резцовой гравюры конца XVIII – первой половины XIX веков	Рассуждение о свободных искусствах. Русские гравированные академические оригиналы.	УК-5 ПК-2 ПК-4	ИД.УК-5.1. ИД.УК-5.2. ИД.УК-5.3. ИД.ПК-2.1. ИД.ПК-2.2. ИД.ПК-2.3. ИД.ПК-4.1. ИД.ПК-4.2. ИД.ПК-4.3. ИД.ПК-4.4. ИД.ПК-4.5.	3 (УК-5) У (УК-5) В (УК-5) 3 (ПК-2) У (ПК-2) В (ПК-2) 3 (ПК-4) У (ПК-4) В (ПК-4)
2	Живописный портрет и его печатная реплика: портретная гравюра в России во второй половине XVIII века	Русский гравированный портрет XVII – XIX века.	УК-5 ПК-2 ПК-4	ИД.УК-5.1. ИД.УК-5.2. ИД.УК-5.3. ИД.ПК-2.1. ИД.ПК-2.2. ИД.ПК-2.3. ИД.ПК-4.1. ИД.ПК-4.2. ИД.ПК-4.3. ИД.ПК-4.4. ИД.ПК-4.5.	3 (УК-5) У (УК-5) В (УК-5) 3 (ПК-2) У (ПК-2) В (ПК-2) 3 (ПК-4) У (ПК-4) В (ПК-4)

№ п/п	Наименование тем (разделов)	Содержание тем (разделов)	Коды компетенций	Индикаторы компетенций (в соотв. с Таблицей 1)	Коды ЗУВ (в соответствии с Таблицей 1)
3	Декларация о намерениях: гравюра в контексте законодательной политики и образовательных проектов Екатерины II	Гравюра в контексте законодательной политики и образовательных проектов Екатерины II	УК-5 ПК-2 ПК-4	ИД.УК-5.1. ИД.УК-5.2. ИД.УК-5.3. ИД.ПК-2.1. ИД.ПК-2.2. ИД.ПК-2.3. ИД.ПК-4.1. ИД.ПК-4.2. ИД.ПК-4.3. ИД.ПК-4.4. ИД.ПК-4.5.	3 (УК-5) У (УК-5) В (УК-5) 3 (ПК-2) У (ПК-2) В (ПК-2) 3 (ПК-4) У (ПК-4) В (ПК-4)
4	Воспроизводя живопись: тональные техники гравюры в России XVIII столетия (черная манера, пунктир, акватинта)	Тональные техники гравюры. Гаврила Скородумов. Москва времен Екатерины II и Павла I в картинках Жерара Делабарта.	УК-5 ПК-2 ПК-4	ИД.УК-5.1. ИД.УК-5.2. ИД.УК-5.3. ИД.ПК-2.1. ИД.ПК-2.2. ИД.ПК-2.3. ИД.ПК-4.1. ИД.ПК-4.2. ИД.ПК-4.3. ИД.ПК-4.4. ИД.ПК-4.5.	3 (УК-5) У (УК-5) В (УК-5) 3 (ПК-2) У (ПК-2) В (ПК-2) 3 (ПК-4) У (ПК-4) В (ПК-4)
5	Симулируя уникальность: имитация рисунка в гравюре второй половины XVIII века (карандашная манера, лавис, мягкий лак)	Жан-Батист Лепренс и «русская тема» в гравюре лависом. Георг Фридрих Шмидт, первый профессор Академии художеств в С.-Петербурге. Джон Огастес Аткинсон. Живописное изображение нравов, обычаев и увеселений русских	УК-5 ПК-2 ПК-4	ИД.УК-5.1. ИД.УК-5.2. ИД.УК-5.3. ИД.ПК-2.1. ИД.ПК-2.2. ИД.ПК-2.3. ИД.ПК-4.1. ИД.ПК-4.2. ИД.ПК-4.3. ИД.ПК-4.4. ИД.ПК-4.5.	3 (УК-5) У (УК-5) В (УК-5) 3 (ПК-2) У (ПК-2) В (ПК-2) 3 (ПК-4) У (ПК-4) В (ПК-4)
6	Ранняя русская литография 1810-х - 1820-х годов	Русская литография XIX века. Александр Осипович Орловский.	УК-5 ПК-2 ПК-4	ИД.УК-5.1. ИД.УК-5.2. ИД.УК-5.3. ИД.ПК-2.1. ИД.ПК-2.2. ИД.ПК-2.3. ИД.ПК-4.1. ИД.ПК-4.2. ИД.ПК-4.3. ИД.ПК-4.4. ИД.ПК-4.5.	3 (УК-5) У (УК-5) В (УК-5) 3 (ПК-2) У (ПК-2) В (ПК-2) 3 (ПК-4) У (ПК-4) В (ПК-4)
7	«Се вид отечества, гравюра». От столицы до усадьбы: гравированные и литографированные видовые серии конца XVIII – первой	Серия гравированных видов окрестностей Петербурга начала XIX века (К истории гравировально-ландшафтного класса Академии художеств). История создания серии литографий «Виды Санкт-Петербурга и окрестностей» (1821-1826). История создания видов Петербурга и его окрестностей швейцарскими	УК-5 ПК-2 ПК-4	ИД.УК-5.1. ИД.УК-5.2. ИД.УК-5.3. ИД.ПК-2.1. ИД.ПК-2.2. ИД.ПК-2.3. ИД.ПК-4.1. ИД.ПК-4.2. ИД.ПК-4.3. ИД.ПК-4.4. ИД.ПК-4.5.	3 (УК-5) У (УК-5) В (УК-5) 3 (ПК-2) У (ПК-2) В (ПК-2) 3 (ПК-4) У (ПК-4) В (ПК-4)

№ п/п	Наименование тем (разделов)	Содержание тем (разделов)	Коды компетенций	Индикаторы компетенций (в соотв. с Таблицей 1)	Коды ЗУВ (в соответствии с Таблицей 1)
	половины XIX века	граверами Лори. Петербург в произведениях Патерсена.			
8	История и принципы коллекционирования печатной графики в России	Частное коллекционирование русской гравюры и литографии в России в конце XVIII - начале XX вв. Владельческие знаки на гравюрах и литографиях.	УК-5 ПК-2 ПК-4	ИД.УК-5.1. ИД.УК-5.2. ИД.УК-5.3. ИД.ПК-2.1. ИД.ПК-2.2. ИД.ПК-2.3. ИД.ПК-4.1. ИД.ПК-4.2. ИД.ПК-4.3. ИД.ПК-4.4. ИД.ПК-4.5.	3 (УК-5) У (УК-5) В (УК-5) 3 (ПК-2) У (ПК-2) В (ПК-2) 3 (ПК-4) У (ПК-4) В (ПК-4)
9	Что такое русский лубок? Часть 1. От гравюры на дереве к гравюре на меди	Русские народные картинки. Русская гравюра на дереве XVII-XVIII вв. Русская лубочная книга XVII-XIX веков. Цельногравированная книга и гравюра в русских рукописях XVI – XIX веков. Художественная природа русских народных картинок.	УК-5 ПК-2 ПК-4	ИД.УК-5.1. ИД.УК-5.2. ИД.УК-5.3. ИД.ПК-2.1. ИД.ПК-2.2. ИД.ПК-2.3. ИД.ПК-4.1. ИД.ПК-4.2. ИД.ПК-4.3. ИД.ПК-4.4. ИД.ПК-4.5.	3 (УК-5) У (УК-5) В (УК-5) 3 (ПК-2) У (ПК-2) В (ПК-2) 3 (ПК-4) У (ПК-4) В (ПК-4)
10	Что такое русский лубок? Часть 2. От раскраски к цветной печати	Народная картинка XVII – XIX веков. Русский лубок 20-60-х годов XIX века: производство, бытование, тематика.	УК-5 ПК-2 ПК-4	ИД.УК-5.1. ИД.УК-5.2. ИД.УК-5.3. ИД.ПК-2.1. ИД.ПК-2.2. ИД.ПК-2.3. ИД.ПК-4.1. ИД.ПК-4.2. ИД.ПК-4.3. ИД.ПК-4.4. ИД.ПК-4.5.	3 (УК-5) У (УК-5) В (УК-5) 3 (ПК-2) У (ПК-2) В (ПК-2) 3 (ПК-4) У (ПК-4) В (ПК-4)
11	Бумажные иконы или занимательные комиксы: духовный лубок в крестьянской и низовой городской культуре	Русская гравюра на дереве XVII-XVIII вв. Религиозный лубок второй половины XVIII – XIX века. О бытовании лубочных картинок в русской народной среде в XIX веке.	УК-5 ПК-2 ПК-4	ИД.УК-5.1. ИД.УК-5.2. ИД.УК-5.3. ИД.ПК-2.1. ИД.ПК-2.2. ИД.ПК-2.3. ИД.ПК-4.1. ИД.ПК-4.2. ИД.ПК-4.3. ИД.ПК-4.4. ИД.ПК-4.5.	3 (УК-5) У (УК-5) В (УК-5) 3 (ПК-2) У (ПК-2) В (ПК-2) 3 (ПК-4) У (ПК-4) В (ПК-4)
12	Смеховой мир русской народной картинки в контексте европейской «карнавальной» традиции	Гравюра на дереве «Мыши кота на погост волокут» - памятник русского народного творчества конца XVII – начала XVIII вв. Светский лубок. Щегольство и либертинаж в русских народных картинках	УК-5 ПК-2 ПК-4	ИД.УК-5.1. ИД.УК-5.2. ИД.УК-5.3. ИД.ПК-2.1. ИД.ПК-2.2. ИД.ПК-2.3. ИД.ПК-4.1. ИД.ПК-4.2. ИД.ПК-4.3.	3 (УК-5) У (УК-5) В (УК-5) 3 (ПК-2) У (ПК-2) В (ПК-2) 3 (ПК-4) У (ПК-4) В (ПК-4)

№ п/п	Наименование тем (разделов)	Содержание тем (разделов)	Коды компетенций	Индикаторы компетенций (в соотв. с Таблицей 1)	Коды ЗУВ (в соответствии с Таблицей 1)
				ИД.ПК-4.4. ИД.ПК-4.5.	
13	Конструирование национальной идентичности: теория официальной и русский лубок в середине XIX столетия	Русский лубок 20-60-х годов XIX века: производство, бытование, тематика. Общественно-политические и эстетические споры XIX века и изучение народной картинки в России.	УК-5 ПК-2 ПК-4	ИД.УК-5.1. ИД.УК-5.2. ИД.УК-5.3. ИД.ПК-2.1. ИД.ПК-2.2. ИД.ПК-2.3. ИД.ПК-4.1. ИД.ПК-4.2. ИД.ПК-4.3. ИД.ПК-4.4. ИД.ПК-4.5.	3 (УК-5) У (УК-5) В (УК-5) 3 (ПК-2) У (ПК-2) В (ПК-2) 3 (ПК-4) У (ПК-4) В (ПК-4)
14	Культурный курьез или искусство? Русский лубок в зеркале историографии от Якоба Штелина до Михаила Ларионова	Дмитрий Александрович Ровинский – правовед, искусствовед. Его роль в становлении русского искусствознания. Частное коллекционирование русской гравюры и литографии в России в конце XVIII - начале XX вв. Народное искусство и русские художники начала XX века. «Первая выставка лубка» в Москве (1913)	УК-5 ПК-2 ПК-4	ИД.УК-5.1. ИД.УК-5.2. ИД.УК-5.3. ИД.ПК-2.1. ИД.ПК-2.2. ИД.ПК-2.3. ИД.ПК-4.1. ИД.ПК-4.2. ИД.ПК-4.3. ИД.ПК-4.4. ИД.ПК-4.5.	3 (УК-5) У (УК-5) В (УК-5) 3 (ПК-2) У (ПК-2) В (ПК-2) 3 (ПК-4) У (ПК-4) В (ПК-4)

5.2 Структура дисциплины

Таблица 4

Структура дисциплины

№ п/п	Наименование тем (разделов)	Объем дисциплины, час.				Форма текущего контроля успеваемости*, промежуточной аттестации
		Всего	Контактная работа обучающихся с преподавателем по типам учебных занятий в соответствии с УП		СР	
			Л	СЗ		
<i>Очная форма обучения</i>						
Тема 1	Теория подражания и академическая школа резцовой гравюры конца XVIII – первой половины XIX веков	5	1	1	3	О
Тема 2	Живописный портрет и его печатная реплика: портретная гравюра в России во второй половине XVIII века	5	1	1	3	О
Тема 3	Декларация о намерениях: гравюра в контексте законодательной политики и образовательных проектов Екатерины II	5	1	1	3	О
Тема 4	Воспроизводя живопись: тональные техники гравюры в России XVIII столетия (черная манера, пунктир, акватинта)	5	1	1	3	О

№ п/п	Наименование тем (разделов)	Объем дисциплины, час.				Форма текущего контроля успеваемости*, промежуточной аттестации
		Всего	Контактная работа обучающихся с преподавателем по типам учебных занятий в соответствии с УП		СР	
			Л	СЗ		
<i>Очная форма обучения</i>						
Тема 5	Симулируя уникальность: имитация рисунка в гравюре второй половины XVIII века (карандашная манера, лавис, мягкий лак)	5	1	1	3	О
Тема 6	Ранняя русская литография 1810-х - 1820-х годов	5	1	1	3	О
Тема 7	«Се вид отечества, гравюра». От столицы до усадьбы: гравированные и литографированные видовые серии конца XVIII – первой половины XIX века	5	1	1	3	О
Тема 8	История и принципы коллекционирования печатной графики в России	5	1	1	3	О
Тема 9	Что такое русский лубок? Часть 1. От гравюры на дереве к гравюре на меди	5	1	1	3	О
Тема 10	Что такое русский лубок? Часть 2. От раскраски к цветной печати	5	1	1	3	О
Тема 11	Бумажные иконы или занимательные комиксы: духовный лубок в крестьянской и низовой городской культуре	5	1	1	3	О
Тема 12	Смеховой мир русской народной картинки в контексте европейской «карнавальной» традиции	5	1	1	3	О
Тема 13	Конструирование национальной идентичности: теория официальной народности и русский лубок в середине XIX столетия	6	1	1	4	О
Тема 14	Культурный курьез или искусство? Русский лубок в зеркале историографии от Якоба Штелина до Михаила Ларионова	6	1	1	4	О
Промежуточная аттестация		-	-	-	-	Зачет с оценкой
Итого		72/2	14	14	44	-

**Примечание: формы текущего контроля успеваемости: опрос (О).*

6. УЧЕБНО-МЕТОДИЧЕСКОЕ ОБЕСПЕЧЕНИЕ САМОСТОЯТЕЛЬНОЙ РАБОТЫ ОБУЧАЮЩИХСЯ ПО ДИСЦИПЛИНЕ

6.1 Общие положения

Знания и навыки, полученные в результате лекций и семинарских занятий, закрепляются и развиваются в результате повторения материала, усвоенного в аудитории,

путем чтения текстов и исследовательской литературы (из списков основной и дополнительной литературы) и их анализа.

Самостоятельная работа является важнейшей частью процесса высшего образования. Ее следует осознанно организовать, выделив для этого необходимое время и соответственным образом организовав рабочее пространство. Важнейшим элементом самостоятельной работы является проработка материалов прошедших занятий (анализ конспектов, чтение рекомендованной литературы) и подготовка к следующим лекциям/семинарам. Литературу, рекомендованную в программе курса, следует, по возможности, читать в течение всего семестра, концентрируясь на обусловленных программой курса темах.

Существенную часть самостоятельной работы магистранта представляет самостоятельное изучение учебно-методических изданий, лекционных конспектов, интернет-ресурсов и пр. Подготовка к семинарским занятиям, опросам также является важной формой работы магистранта. Самостоятельная работа может вестись как индивидуально, так и при содействии преподавателя.

6.2 Рекомендации по распределению учебного времени по видам самостоятельной работы и разделам дисциплины

Тема 1. Теория подражания и академическая школа резцовой гравюры конца XVIII – первой половины XIX веков

1.1. Изучение вопросов, представленных в списке тем лекций. Повторение материала при подготовке к последующим лекциям – 1 час.

1.2. Подготовка к занятиям по предложенным для обсуждения вопросам, самостоятельное изучение рекомендованной литературы, повторение материала лекций – 2 часа. Итого: 3 часа.

Тема 2. Живописный портрет и его печатная реплика: портретная гравюра в России во второй половине XVIII века.

2.1. Повторение пройденного на лекциях и на семинарских занятиях материала, самостоятельная работа с рекомендованной литературой – 1 час.

2.2. Подготовка к занятиям по предложенным для обсуждения вопросам, самостоятельный поиск литературных источников – 2 часа. Итого: 3 часа.

Тема 3. Декларация о намерениях: гравюра в контексте законодательной политики и образовательных проектов Екатерины II.

3.1. Изучение вопросов, представленных в списке тем лекций. Повторение материала при подготовке к последующим лекциям – 1 час.

3.2. Подготовка к занятиям по предложенным для обсуждения вопросам, самостоятельное изучение рекомендованной литературы, повторение материала лекций – 2 часа. Итого: 3 часа.

Тема 4. Воспроизводя живопись: тональные техники гравюры в России XVIII столетия (черная манера, пунктир, акватинта)

4.1. Повторение пройденного на лекциях и на семинарских занятиях материала, самостоятельная работа с рекомендованной литературой – 1 час.

4.2. Подготовка к занятиям по предложенным для обсуждения вопросам, самостоятельный поиск литературных источников – 2 часа. Итого: 3 часа.

Тема 5. Симулируя уникальность: имитация рисунка в гравюре второй половины XVIII века (карандашная манера, лавис, мягкий лак).

5.1. Повторение пройденного на лекциях и на семинарских занятиях материала, самостоятельная работа с рекомендованной литературой – 1 час.

5.2. Подготовка к занятиям по предложенным для обсуждения вопросам, самостоятельный поиск литературных источников – 2 часа. Итого: 3 часа.

Тема 6. Ранняя русская литография 1810-х - 1820-х годов

6.1. Повторение пройденного на лекциях и на семинарских занятиях материала, самостоятельная работа с рекомендованной литературой – 1 час.

6.2. Подготовка к занятиям по предложенным для обсуждения вопросам, самостоятельный поиск литературных источников – 2 часа. Итого: 3 часа.

Тема 7. «Се вид отечества, гравюра». От столицы до усадьбы: гравированные и литографированные видовые серии конца XVIII – первой половины XIX века.

7.1. Повторение пройденного на лекциях и на семинарских занятиях материала, самостоятельная работа с рекомендованной литературой – 1 час.

7.2. Подготовка к занятиям по предложенным для обсуждения вопросам, самостоятельный поиск литературных источников – 2 часа. Итого: 3 часа.

Тема 8. История и принципы коллекционирования печатной графики в России.

8.1. Повторение пройденного на лекциях и на семинарских занятиях материала, самостоятельная работа с рекомендованной литературой – 1 час.

8.2. Подготовка к занятиям по предложенным для обсуждения вопросам, самостоятельный поиск литературных источников – 2 часа. Итого: 3 часа.

Тема 9. Что такое русский лубок? Часть 1. От гравюры на дереве к гравюре на меди.

9.1. Повторение пройденного на лекциях и на семинарских занятиях материала, самостоятельная работа с рекомендованной литературой – 1 час.

9.2. Подготовка к занятиям по предложенным для обсуждения вопросам, самостоятельный поиск литературных источников – 2 часа. Итого: 3 часа.

Тема 10. Что такое русский лубок? Часть 2. От раскраски к цветной печати.

10.1. Повторение пройденного на лекциях и на семинарских занятиях материала, самостоятельная работа с рекомендованной литературой – 1 час.

10.2. Подготовка к занятиям по предложенным для обсуждения вопросам, самостоятельный поиск литературных источников – 2 часа. Итого: 3 часа.

Тема 11. Бумажные иконы или занимательные комиксы: духовный лубок в крестьянской и низовой городской культуре.

11.1. Повторение пройденного на лекциях и на семинарских занятиях материала, самостоятельная работа с рекомендованной литературой – 1 час.

11.2. Подготовка к занятиям по предложенным для обсуждения вопросам, самостоятельный поиск литературных источников – 2 часа. Итого: 3 часа.

Тема 12. Смеховой мир русской народной картинки в контексте европейской «карнавальной» традиции.

12.1. Повторение пройденного на лекциях и на семинарских занятиях материала, самостоятельная работа с рекомендованной литературой – 1 час.

12.2. Подготовка к занятиям по предложенным для обсуждения вопросам, самостоятельный поиск литературных источников – 2 часа. Итого: 3 часа.

Тема 13. Конструирование национальной идентичности: теория официальной народности и русский лубок в середине XIX столетия.

13.1. Повторение пройденного на лекциях и на семинарских занятиях материала, самостоятельная работа с рекомендованной литературой – 2 часа.

13.2. Подготовка к занятиям по предложенным для обсуждения вопросам, самостоятельный поиск литературных источников – 2 часа. Итого: 4 часа.

Тема 14. Культурный курьез или искусство? Русский лубок в зеркале историографии от Якоба Штелина до Михаила Ларионова.

14.1. Повторение пройденного на лекциях и на семинарских занятиях материала, самостоятельная работа с рекомендованной литературой – 2 часа.

14.2. Подготовка к занятиям по предложенным для обсуждения вопросам, самостоятельный поиск литературных источников – 2 часа. Итого: 4 часа.

6.3 Перечень основных вопросов по изучаемым темам для самостоятельной работы обучающихся по дисциплине

1. Портретная гравюра в Академии художеств.
2. Воспоминания гравера Джеймса Уокера о России и русская тема в его творчестве после возвращения в Англию.
3. Виды Москвы в творчестве Жерара Делабарта.
4. Творчество литографа К.П.Бегрова.
5. Русские тема в творчестве Огастеса Аткинсона.
6. Основные собрания гравюры и литографии в государственных учреждениях Российской империи.
7. Западноевропейские источники лубочных чудищ.
8. Какие лубочные сюжеты были популярны в крестьянской среде в XIX столетии.
9. Лубок как изобразительный источник для художников русского авангарда.

6.4 Перечень литературы для самостоятельной работы

1. Чекалевский П.П. Рассуждение о свободных художествах, с описанием некоторых произведений российских художников. СПб., 1792
2. Морозова С.В. Портрет в русской гравюре XVIII века. М., 2010
3. Cross A. Engraved in the Memory: James Walker, Engraver to the Empress Catherine the Great, and his Russian Anecdotes. Oxford, 1993
4. Брук Я. Москва времен Екатерины II и Павла I в картинках Жерара Делабарта. СПб., 2017
5. Панова Е.Ю. Жан-Батист Лепренс и «русская тема» в гравюре лависом // Обсерватория культуры 3/2022. С.284-292
6. Миролубова Г.А. Новые материалы к истории создания серии литографий «Виды Санкт-Петербурга и окрестностей» (1821-1826) // Государственный Эрмитаж. Культура и искусство России XIX века. Новые материалы и исследования Л., 1985. С. 31-41
7. Иткина Е.И. Джон Огастес Аткинсон. Живописное изображение нравов, обычаев и увеселений русских. М., 2016
8. Балашова Е.Л., Власова О.В. Владельческие знаки на гравюрах и литографиях. СПб., 2003
9. Schrubba M. Русские народные картинки: западноевропейские образцы и параллели // «A Century Mad and Wise»: Russia in the Age of the Enlightenment: Papers from the IX International Conference of the Study Group on Eighteenth-Century Russia, Leuven 2014 / Ed. by E. Waegemans [et al.]. Groningen, 2015. С. 421-434.
10. Клепиков С.А. Лубок. Часть 1. Русская песня. М., 1939

11. Хромов О.Р. Общественно-политические и эстетические споры XIX века и изучение народной картинки в России// Книга в меняющемся мире. М.,1992
12. Воронина Т.А. О бытовании лубочных картинок в русской народной среде в XIX веке // Мир народной картинки М., 1999. С.192-211
13. Ковтун Е.Ф. Народное искусство и русские художники начала XX века // Народная картинка XVII – XIX веков. Материалы и исследования. СПб., 1996. С 173-185

6.5 Перечень учебно-методического обеспечения для самостоятельной работы

Для обеспечения самостоятельной работы магистрантов по дисциплине «Печатная графика в России Нового Времени: проблемы изучения» разработано учебно-методическое обеспечение в составе:

1. Контрольные задания для подготовки к процедурам текущего контроля (п. 7.2 Рабочей программы).
2. Типовые задания для подготовки к промежуточной аттестации (п. 7.4 Рабочей программы).
3. Рекомендуемые основная, дополнительная литература, Интернет-ресурсы и справочные системы (п. 8, 9 Рабочей программы).
4. Рабочая программа дисциплины размещена в электронной информационно-образовательной среде Университета на электронном учебно-методическом ресурсе АНООВО «ЕУСПб» — образовательном портале LMS Sakai — Sakai@EU.

7. ФОНД ОЦЕНОЧНЫХ СРЕДСТВ ДЛЯ ПРОВЕДЕНИЯ ТЕКУЩЕЙ И ПРОМЕЖУТОЧНОЙ АТТЕСТАЦИИ ОБУЧАЮЩИХСЯ ПО ДИСЦИПЛИНЕ

7.1 Показатели, критерии и оценивание компетенций и индикаторов их достижения в процессе текущей аттестации

Информация о содержании и процедуре текущего контроля успеваемости, методике оценивания знаний, умений и навыков обучающегося в ходе текущего контроля доводятся научно-педагогическими работниками Университета до сведения обучающегося на первом занятии по данной дисциплине.

Текущий контроль предусматривает подготовку магистрантов к каждому семинарскому занятию, участие в опросах, а также активное слушание на лекциях. Магистрант должен присутствовать на семинарских занятиях, отвечать на поставленные вопросы, показывая, что прочитал разбираемую литературу, представлять содержательные реплики по темам обсуждения.

Текущий контроль проводится в форме устных опросов, демонстрирующих степень знакомства с дополнительной литературой.

Таблица 5

Показатели, критерии и оценивание компетенций и индикаторов их достижения в процессе текущей аттестации

Наименование темы (раздела)	Код компетенции	Индикаторы компетенций	Коды ЗУВ (в соотв. с табл. 1)	Формы текущего контроля	Результаты текущего контроля
Теория подражания и академическая школа резцовой гравюры конца XVIII – первой половины XIX веков	УК-5	ИД.УК-5.1.	З (УК-5)	Опрос 1	зачтено/ не зачтено
	ПК-2	ИД.УК-5.2.	У (УК-5)		
	ПК-4	ИД.УК-5.3.	В (УК-5)		
		ИД.ПК-2.1.	З (ПК-2)		
		ИД.ПК-2.2.	У (ПК-2)		
		ИД.ПК-2.3.	В (ПК-2)		
		ИД.ПК-4.1.	З (ПК-4)		
		ИД.ПК-4.2.	У (ПК-4)		
		ИД.ПК-4.3.	В (ПК-4)		
		ИД.ПК-4.4.			
	ИД.ПК-4.5.				

Наименование темы (раздела)	Код компетенции	Индикаторы компетенций	Коды ЗУВ (в соотв. с табл. 1)	Формы текущего контроля	Результаты текущего контроля
Живописный портрет и его печатная реплика: портретная гравюра в России во второй половине XVIII века	УК-5 ПК-2 ПК-4	ИД.УК-5.1. ИД.УК-5.2. ИД.УК-5.3. ИД.ПК-2.1. ИД.ПК-2.2. ИД.ПК-2.3. ИД.ПК-4.1. ИД.ПК-4.2. ИД.ПК-4.3. ИД.ПК-4.4. ИД.ПК-4.5.	З (УК-5) У (УК-5) В (УК-5) З (ПК-2) У (ПК-2) В (ПК-2) З (ПК-4) У (ПК-4) В (ПК-4)	Опрос 2	зачтено/ не зачтено
Декларация о намерениях: гравюра в контексте законодательной политики и образовательных проектов Екатерины II	УК-5 ПК-2 ПК-4	ИД.УК-5.1. ИД.УК-5.2. ИД.УК-5.3. ИД.ПК-2.1. ИД.ПК-2.2. ИД.ПК-2.3. ИД.ПК-4.1. ИД.ПК-4.2. ИД.ПК-4.3. ИД.ПК-4.4. ИД.ПК-4.5.	З (УК-5) У (УК-5) В (УК-5) З (ПК-2) У (ПК-2) В (ПК-2) З (ПК-4) У (ПК-4) В (ПК-4)	Опрос 3	зачтено/ не зачтено
Воспроизводя живопись: тональные техники гравюры в России XVIII столетия (черная манера, пунктир, акватинта)	УК-5 ПК-2 ПК-4	ИД.УК-5.1. ИД.УК-5.2. ИД.УК-5.3. ИД.ПК-2.1. ИД.ПК-2.2. ИД.ПК-2.3. ИД.ПК-4.1. ИД.ПК-4.2. ИД.ПК-4.3. ИД.ПК-4.4. ИД.ПК-4.5.	З (УК-5) У (УК-5) В (УК-5) З (ПК-2) У (ПК-2) В (ПК-2) З (ПК-4) У (ПК-4) В (ПК-4)	Опрос 4	зачтено/ не зачтено
Симулируя уникальность: имитация рисунка в гравюре второй половины XVIII века (карандашная манера, лавис, мягкий лак)	УК-5 ПК-2 ПК-4	ИД.УК-5.1. ИД.УК-5.2. ИД.УК-5.3. ИД.ПК-2.1. ИД.ПК-2.2. ИД.ПК-2.3. ИД.ПК-4.1. ИД.ПК-4.2. ИД.ПК-4.3. ИД.ПК-4.4. ИД.ПК-4.5.	З (УК-5) У (УК-5) В (УК-5) З (ПК-2) У (ПК-2) В (ПК-2) З (ПК-4) У (ПК-4) В (ПК-4)	Опрос 5	зачтено/ не зачтено
Ранняя русская литография 1810-х - 1820-х годов	УК-5 ПК-2 ПК-4	ИД.УК-5.1. ИД.УК-5.2. ИД.УК-5.3. ИД.ПК-2.1. ИД.ПК-2.2. ИД.ПК-2.3. ИД.ПК-4.1. ИД.ПК-4.2. ИД.ПК-4.3. ИД.ПК-4.4. ИД.ПК-4.5.	З (УК-5) У (УК-5) В (УК-5) З (ПК-2) У (ПК-2) В (ПК-2) З (ПК-4) У (ПК-4) В (ПК-4)	Опрос 6	зачтено/ не зачтено

Наименование темы (раздела)	Код компетенции	Индикаторы компетенций	Коды ЗУВ (в соотв. с табл. 1)	Формы текущего контроля	Результаты текущего контроля
«Се вид отечества, гравюра». От столицы до усадьбы: гравированные и литографированные видовые серии конца XVIII – первой половины XIX века	УК-5 ПК-2 ПК-4	ИД.УК-5.1. ИД.УК-5.2. ИД.УК-5.3. ИД.ПК-2.1. ИД.ПК-2.2. ИД.ПК-2.3. ИД.ПК-4.1. ИД.ПК-4.2. ИД.ПК-4.3. ИД.ПК-4.4. ИД.ПК-4.5.	З (УК-5) У (УК-5) В (УК-5) З (ПК-2) У (ПК-2) В (ПК-2) З (ПК-4) У (ПК-4) В (ПК-4)	Опрос 7	зачтено/ не зачтено
История и принципы коллекционирования печатной графики в России	УК-5 ПК-2 ПК-4	ИД.УК-5.1. ИД.УК-5.2. ИД.УК-5.3. ИД.ПК-2.1. ИД.ПК-2.2. ИД.ПК-2.3. ИД.ПК-4.1. ИД.ПК-4.2. ИД.ПК-4.3. ИД.ПК-4.4. ИД.ПК-4.5.	З (УК-5) У (УК-5) В (УК-5) З (ПК-2) У (ПК-2) В (ПК-2) З (ПК-4) У (ПК-4) В (ПК-4)	Опрос 8	зачтено/ не зачтено
Что такое русский лубок? Часть 1. От гравюры на дереве к гравюре на меди	УК-5 ПК-2 ПК-4	ИД.УК-5.1. ИД.УК-5.2. ИД.УК-5.3. ИД.ПК-2.1. ИД.ПК-2.2. ИД.ПК-2.3. ИД.ПК-4.1. ИД.ПК-4.2. ИД.ПК-4.3. ИД.ПК-4.4. ИД.ПК-4.5.	З (УК-5) У (УК-5) В (УК-5) З (ПК-2) У (ПК-2) В (ПК-2) З (ПК-4) У (ПК-4) В (ПК-4)	Опрос 9	зачтено/ не зачтено
Что такое русский лубок? Часть 2. От раскраски к цветной печати	УК-5 ПК-2 ПК-4	ИД.УК-5.1. ИД.УК-5.2. ИД.УК-5.3. ИД.ПК-2.1. ИД.ПК-2.2. ИД.ПК-2.3. ИД.ПК-4.1. ИД.ПК-4.2. ИД.ПК-4.3. ИД.ПК-4.4. ИД.ПК-4.5.	З (УК-5) У (УК-5) В (УК-5) З (ПК-2) У (ПК-2) В (ПК-2) З (ПК-4) У (ПК-4) В (ПК-4)	Опрос 10	зачтено/ не зачтено
Бумажные иконы или занимательные комиксы: духовный лубок в крестьянской и низовой городской культуре	УК-5 ПК-2 ПК-4	ИД.УК-5.1. ИД.УК-5.2. ИД.УК-5.3. ИД.ПК-2.1. ИД.ПК-2.2. ИД.ПК-2.3. ИД.ПК-4.1. ИД.ПК-4.2. ИД.ПК-4.3. ИД.ПК-4.4. ИД.ПК-4.5.	З (УК-5) У (УК-5) В (УК-5) З (ПК-2) У (ПК-2) В (ПК-2) З (ПК-4) У (ПК-4) В (ПК-4)	Опрос 11	зачтено/ не зачтено

Наименование темы (раздела)	Код компетенции	Индикаторы компетенций	Коды ЗУВ (в соотв. с табл. 1)	Формы текущего контроля	Результаты текущего контроля
Смеховой мир русской народной картинки в контексте европейской «карнавальной» традиции	УК-5 ПК-2 ПК-4	ИД.УК-5.1. ИД.УК-5.2. ИД.УК-5.3. ИД.ПК-2.1. ИД.ПК-2.2. ИД.ПК-2.3. ИД.ПК-4.1. ИД.ПК-4.2. ИД.ПК-4.3. ИД.ПК-4.4. ИД.ПК-4.5.	З (УК-5) У (УК-5) В (УК-5) З (ПК-2) У (ПК-2) В (ПК-2) З (ПК-4) У (ПК-4) В (ПК-4)	Опрос 12	зачтено/ не зачтено
Конструирование национальной идентичности: теория официальной народности и русский лубок в середине XIX столетия	УК-5 ПК-2 ПК-4	ИД.УК-5.1. ИД.УК-5.2. ИД.УК-5.3. ИД.ПК-2.1. ИД.ПК-2.2. ИД.ПК-2.3. ИД.ПК-4.1. ИД.ПК-4.2. ИД.ПК-4.3. ИД.ПК-4.4. ИД.ПК-4.5.	З (УК-5) У (УК-5) В (УК-5) З (ПК-2) У (ПК-2) В (ПК-2) З (ПК-4) У (ПК-4) В (ПК-4)	Опрос 13	зачтено/ не зачтено
Культурный курьез или искусство? Русский лубок в зеркале историографии от Якоба Штелина до Михаила Ларионова	УК-5 ПК-2 ПК-4	ИД.УК-5.1. ИД.УК-5.2. ИД.УК-5.3. ИД.ПК-2.1. ИД.ПК-2.2. ИД.ПК-2.3. ИД.ПК-4.1. ИД.ПК-4.2. ИД.ПК-4.3. ИД.ПК-4.4. ИД.ПК-4.5.	З (УК-5) У (УК-5) В (УК-5) З (ПК-2) У (ПК-2) В (ПК-2) З (ПК-4) У (ПК-4) В (ПК-4)	Опрос 14	зачтено/ не зачтено

Таблица 6

Критерии оценивания

Формы текущего контроля успеваемости	Критерии оценивания
Опрос	ответ отсутствует или является односложным – не зачтено развернутый ответ с доказательствами или обоснованием — зачтено

7.2. Контрольные задания для текущей аттестации

Примерный материал опросов:

Тема 1. Теория подражания и академическая школа резцовой гравюры конца XVIII – первой половины XIX веков:

Гравировальное искусство в европейских Академиях XVII – XVIII столетий.

Становление академической системы обучения в Гравировальном классе Академии художеств в Петербурге в 1757-1760-е годы.

Ведущие граверы-репродукционисты второй половины XVIII века в России.

Тема 2. Живописный портрет и его печатная реплика: портретная гравюра в России во второй половине XVIII века:

1. Функция портретной гравюры в России во второй половине XVIII века.

2. Коллекционирование гравированных портретов в России
3. Портретное творчество Г.-Ф.Шмидта

Тема 3. Декларация о намерениях: гравюра в контексте законодательной политики и образовательных проектов Екатерины II:

Гравированные портреты Екатерины II в контексте екатерининских образовательных проектов 1760-х-1770-х годов.

Гравюры, посвященные И.И.Бецкому

Гравюры в текстах уставов учебных заведений екатерининского времени.

Тема 4. Воспроизводя живопись: тональные техники гравюры в России XVIII столетия (черная манера, пунктир, акватинта):

Какие репродукционные техники гравюры вы знаете, когда они появились в России?

Что такое акватинта?

Творчество Дж. Уокера.

Тема 5. Симулируя уникальность: имитация рисунка в гравюре второй половины XVIII века (карандашная манера, лавис, мягкий лак):

1. Какие гравировальные техники, воспроизводящие рисунок вы знаете?

2. Ж.-Б.Лепренс – изобретатель техники лависа.

3. Воспроизведение рисунка в учебных целях – академические образцы для рисования, выполненные в технике карандашной манеры.

Тема 6. Ранняя русская литография 1810-х - 1820-х годов:

А.Зенефельдер – изобретатель техники литографии.

Когда литография появилась в России?

Назовите художников, работавших в технике литографии в конце 1810-х – 1820-е годы.

Тема 7. «Се вид отечества, гравюра». От столицы до усадьбы: гравированные и литографированные видовые серии конца XVIII – первой половины XIX века:

1. Деятельность ландшафтно-гравировального класса Академии Художеств.

2. Видовые усадебные альбомы второй половины XVIII века

3. Творчество гравера С.Ф.Галактионова

Тема 8. История и принципы коллекционирования печатной графики в России:

Первые частные коллекции печатной графики в России.

Я.Штелин – собиратель гравюры.

Судьба коллекции А.В.Олсуфьева

Тема 9. Что такое русский лубок? Часть 1. От гравюры на дереве к гравюре на меди:

1. Происхождение термина «лубок».

2. Основные сюжеты светской народной картинке в конце XVII – XVIII века.

3. Московский рынок гравюры в первой половине XVIII века

Тема 10. Что такое русский лубок? Часть 2. От раскраски к цветной печати:

1. Роль раскраски в лубочном производстве в XIX столетии.

2. Что такое техника литографского перевода?

3. Смена техники в русском лубке в середине XIX века: от гравюры к литографии.

Тема 11. Бумажные иконы или занимательные комиксы: духовный лубок в крестьянской и низовой городской культуре:

- 1.Европейские образцы русского духовного лубка в XVIII веке
- 2.Иконная прорись как образец для русской народной картинки.
- 3.Духовный лубок в крестьянском и низовом городском быту.

Тема 12. Смеховой мир русской народной картинки в контексте европейской «карнавальной» традиции:

- 1.Лубки «Мыши kota на погост волокут» - история интерпретации сюжета.
- 2.Рыцарский роман и лубочная книжка: Бова-королевич, царь Салтан, Еруслан Лазаревич.
- 3.Эротические сюжеты в русском лубке XVIII века.

Тема 13. Конструирование национальной идентичности: теория официальной народности и русский лубок в середине XIX столетия:

- 1.Песенные тексты русского лубка 1830-х – 1910-х годов
- 2.Цензурные указы, ограничивавшие лубочное производство в 1830-х – 1850-х годах.
- 3.От народного искусства к искусству для народа: национальные сюжеты в лубке.

Тема 14. Культурный курьез или искусство? Русский лубок в зеркале историографии от Якоба Штелина до Михаила Ларионова:

- 1.Как в XVIII веке собирали народную картинку: коллекции Я.Штелина и А.В.Олсуфьева.
- 2.Историк и цензор И.М.Снегирев о русском лубке.
- 3.Д.А.Ровинский и его классический труд «Русские народные картинки»

7.3 Показатели, критерии и оценивание компетенций и индикаторов их достижения в процессе промежуточной аттестации

Форма промежуточной аттестации —зачет с оценкой, выставляемый на основе итоговой письменной работы (эссе), которую магистрант представляет преподавателю к обозначенному времени. Эссе объемом около 10 страниц представляет собой развернутый анализ темы из предлагаемого списка или по выбору магистранта (согласованному с преподавателем), который позволяет магистранту применить на практике все знания, полученные в рамках изучения дисциплины «Печатная графика в России Нового Времени: проблемы изучения».

Перед зачетом с оценкой проводится консультация, на которой преподаватель отвечает на вопросы магистрантов.

В результате промежуточного контроля знаний студенты получают оценку по дисциплине.

Таблица 7

Показатели, критерии и оценивание компетенций и индикаторов их достижения в процессе промежуточной аттестации

Форма промежуточной аттестации/вид промежуточной аттестации	Коды компетенций	Индикаторы компетенций (в соотв. с Таблицей 1)	Коды ЗУВ (в соответствии с Таблицей 1)	Критерии оценивания	Оценка
Зачет с оценкой/ письменная работа (эссе)	УК-5 ПК-2 ПК-4	ИД.УК-5.1. ИД.УК-5.2. ИД.УК-5.3. ИД.ПК-2.1. ИД.ПК-2.2.	3 (УК-5) У (УК-5) В (УК-5) 3 (ПК-2) У (ПК-2)	Эссе соответствует следующим требованиям: сформулирован исследовательский вопрос, корректно выбраны методы	Зачтено. отлично

Форма промежуточной аттестации/вид промежуточной аттестации	Коды компетенций	Индикаторы компетенций (в соотв. с Таблицей 1)	Коды ЗУВ (в соответствии с Таблицей 1)	Критерии оценивания	Оценка
		ИД.ПК-2.3. ИД.ПК-4.1. ИД.ПК-4.2. ИД.ПК-4.3. ИД.ПК-4.4. ИД.ПК-4.5.	В (ПК-2) З (ПК-4) У (ПК-4) В (ПК-4)	<p>и собраны данные, тема раскрыта, соблюдены структура и научный стиль, сформулированы выводы, аргументация убедительна, правильно оформлен библиографический аппарат и т.д.</p> <p>Магистрант демонстрирует: глубокое усвоение программного материала; изложение данного материала исчерпывающе, последовательно, четко; овладение навыками библиографического поиска, привлечения литературы и источников, не рассмотренных на занятиях по курсу; умение делать обоснованные выводы; соблюдение норм устной и письменной литературной речи.</p> <p>Эссе представлено на защите на высоком профессиональном уровне.</p>	
				<p>В эссе не соблюдены некоторые требования к работе: при раскрытии темы и проблемы (данные представлены недостаточно полно, выводы сформулированы недостаточно четко, аргументация недостаточно убедительна).</p> <p>Магистрант демонстрирует: твердое знание материала курса; последовательное изложение материала; знание теоретических положений без обоснованной их аргументации; овладение навыками библиографического поиска, привлечения литературы и источников; соблюдение норм устной и письменной литературной речи.</p> <p>Эссе успешно представлено на защите.</p>	Зачтено, хорошо

Форма промежуточной аттестации/вид промежуточной аттестации	Коды компетенций	Индикаторы компетенций (в соотв. с Таблицей 1)	Коды ЗУВ (в соответствии с Таблицей 1)	Критерии оценивания	Оценка
				<p>Эссе содержит существенные оплошности: нарушено сразу несколько требований, например, выводы плохо обоснованы; есть фактические ошибки.</p> <p>Магистрант демонстрирует:</p> <p>знание основного материала, но владение им не в полном объеме; допущение существенных неточностей; допущение недостаточно правильных формулировок; допущение нарушения логической последовательности в изложении материала; в целом владение навыками библиографического поиска, привлечения литературы и источников; наличие нарушений норм литературной устной и письменной речи.</p> <p>Эссе представлено на защите.</p>	Зачтено, удовлетворительно
				<p>Представленное эссе не отвечает предъявляемым требованиям (либо не предоставлено эссе);</p> <p>Магистрант демонстрирует:</p> <p>незнание значительной части программного материала:</p> <p>наличие существенных ошибок в определениях, формулировках, понимании теоретических положений; бессистемность при ответе на поставленный вопрос; не владение навыками библиографического поиска, привлечения литературы и источников; отсутствие в ответе логически корректного анализа, аргументации, классификации;</p> <p>наличие нарушений норм устной и письменной литературной речи.</p>	Не зачтено, неудовлетворительно

Результаты сдачи промежуточной аттестации по направлениям подготовки уровня магистратуры оцениваются по столбальной системе оценки в соответствии с Положением

о формах, периодичности и порядке организации и проведения текущего контроля успеваемости и промежуточной аттестации обучающихся в АНООВО «ЕУСПб» следующим образом согласно таблице 7а.

Таблица 7а

Система оценки знаний обучающихся

Пятибалльная (стандартная) система	Стобалльная система оценки	Бинарная система оценки
5 (отлично)	100-81	зачтено
4 (хорошо)	80-61	
3 (удовлетворительно)	60-41	
2 (неудовлетворительно)	40 и менее	не зачтено

Результаты промежуточного контроля по дисциплине, выраженные в бинарной системе «зачтено, удовлетворительно», «зачтено, хорошо», «зачтено, отлично», показывают уровень сформированности у обучающегося компетенций по дисциплине в соответствии с картами компетенций основной профессиональной образовательной программы высшего образования — программы магистратуры «Языки искусства в культуре: проблемы взаимодействия» по направлению подготовки 50.04.01 Искусства и гуманитарные науки.

Результаты промежуточного контроля по дисциплине, выраженные в бинарной системе «не зачтено, неудовлетворительно», показывают не сформированность у обучающегося компетенций по дисциплине в соответствии с картами компетенций основной профессиональной образовательной программы высшего образования — программы магистратуры «Языки искусства в культуре: проблемы взаимодействия» по направлению подготовки 50.04.01 Искусства и гуманитарные науки.

7.4 Типовые задания к промежуточной аттестации

Краткие методические указания по написанию зачетной письменной работы (эссе)

Эссе объемом около 10 страниц представляет собой развернутый анализ на тему из предложенного преподавателем списка по выбору магистранта (согласованному с преподавателем), который позволяет магистранту применить на практике все знания, полученные в рамках изучения дисциплины «Печатная графика в России Нового Времени: проблемы изучения».

Тема эссе выбирается при консультации с преподавателем. Библиографический поиск должен вестись при консультации с преподавателем, исходя из поставленной задачи исследования. Правильно отобранные источники и исследовательская литература помогут определить верный подход к изучаемой проблеме и четко осознать меру оригинальности взгляда магистранта.

Эссе состоит из вводной части, основной части, при необходимости разделенной на несколько разделов, заключения (будут ли эти части формально выделены в тексте, зависит от поставленной преподавателем задачи и предложенного объема эссе, однако при написании эссе эта структура должна сохраняться в сознании его автора). Эссе завершается списком использованной литературы и списком иллюстраций (если они имеются). Список использованной литературы и ссылки оформляются по принятому стандарту. Список включает в себя всю литературу, на которую магистрант ссылается в тексте. Возможно включение ограниченного числа источников, ссылок на которых в эссе нет, но которые, тем не менее, методологически важны для автора работы. Допускаются оформленные в соответствии с установленными требованиями ссылки на интернет-ресурсы, релевантные для задач исследования.

Примерный перечень тем зачетной письменной работы (эссе):

1. Реконструкция процесса перевода живописного оригинала в гравюру на примере нескольких подготовительных рисунков Г.-Ф.Шмидта и Е.П.Чемесова.
2. Ранняя литография vs техника мягкого лака: сравнительная характеристика и двух техник, имитирующих рисунок на примере гравюр и литографий А.Е.Мартынова.
3. Гравированные пейзажи В.А.Жуковского.
5. Сравнительный анализ двух литографированных видовых серий 1820-х годов, исполненных А.Е.Мартыновым и К.П.Беггровым.
6. Лубочные космографии 1750-х – 1840-х годов. Западноевропейские образцы и их русские интерпретации.
7. Иконография райских птиц Сирина и Алконоста в печатном и рисованном лубке XVIII – XIX столетий: сходство и различие.

7.5 Средства оценки индикаторов достижения компетенций

Таблица 8

Средства оценки индикаторов достижения компетенций

Коды компетенций	Индикаторы компетенций (в соотв. с Таблицей 1)	Средства оценки (в соотв. с Таблицами 5, 7)
УК-5	ИД.УК-5.1. ИД.УК-5.2. ИД.УК-5.3.	Опрос, письменная работа (эссе)
ПК-2	ИД.ПК-2.1. ИД.ПК-2.2. ИД.ПК-2.3.	Опрос, письменная работа (эссе)
ПК-4	ИД.ПК-4.1. ИД.ПК-4.2. ИД.ПК-4.3. ИД.ПК-4.4. ИД.ПК-4.5.	Опрос, письменная работа (эссе)

Таблица 9

Описание средств оценки индикаторов достижения компетенций

Средства оценки (в соотв. с Таблицами 5, 7)	Рекомендованный план выполнения работы
Опрос	<p>Магистрант в ходе подготовки и участия в опросе показывает наличие практической базы знаний в рамках дисциплины, необходимой для выполнения следующих действий в области профессиональной деятельности:</p> <ol style="list-style-type: none">1. Анализировать важнейшие идеологические и ценностные системы, сформировавшиеся в ходе исторического развития. Выстраивать социальное и профессиональное взаимодействие с учётом особенностей деловой и общей культуры представителей других этносов и конфессий, различных социальных групп на основе идеологических и ценностных систем, обеспечивать создание недискриминационной среды для участников межкультурного взаимодействия2. На основе комплексного анализа ресурсов, рисков и возможностей реализации проекта разрабатывать и представлять в соответствующей требованиям нормативно-методической документации форме поэтапный план научно-исследовательского проекта в области современного искусствознания и смежных областях, в том числе обосновав актуальность выбранной темы исследования3. Производить актуальную выборку научных текстов по заданной искусствоведческой тематике с целью их дальнейшего критического анализа и оценки на основе теоретических подходов искусствознания, обобщать выводы анализа научных текстов в области искусствознания, представлять результаты исследований в области искусствознания в формате научного текста, выстроенного в соответствии с требованиями предъявляемыми к данному способу изложения результатов научно-исследовательских работ

Средства оценки (в соотв. с Таблицами 5, 7)	Рекомендованный план выполнения работы
Письменная работа (эссе)	<p>Магистрант в ходе подготовки и написания письменной работы (эссе), показывает наличие практической базы знаний в рамках дисциплины, необходимой для выполнения следующих действий в области профессиональной деятельности:</p> <ol style="list-style-type: none"> 1. Анализировать важнейшие идеологические и ценностные системы, сформировавшиеся в ходе исторического развития. Выстраивать социальное и профессиональное взаимодействие с учётом особенностей деловой и общей культуры представителей других этносов и конфессий, различных социальных групп на основе идеологических и ценностных систем, обеспечивать создание недискриминационной среды для участников межкультурного взаимодействия 2. На основе комплексного анализа ресурсов, рисков и возможностей реализации проекта разрабатывать и представлять в соответствующей требованиям нормативно-методической документации форме поэтапный план научно-исследовательского проекта в области современного искусствознания и смежных областях, в том числе обосновав актуальность выбранной темы исследования 3. Производить актуальную выборку научных текстов по заданной искусствоведческой тематике с целью их дальнейшего критического анализа и оценки на основе теоретических подходов искусствознания, обобщать выводы анализа научных текстов в области искусствознания, представлять результаты исследований в области искусствознания в формате научного текста, выстроенного в соответствии с требованиями предъявляемыми к данному способу изложения результатов научно-исследовательских работ

8. ОСНОВНАЯ И ДОПОЛНИТЕЛЬНАЯ ЛИТЕРАТУРА

8.1 Основная литература

1. Мир народной картинки : сборник научных трудов / под общ. ред. И. Е. Даниловой ; Государственный музей изобразительных искусств им. А.С. Пушкина. – Москва : Прогресс-Традиция, 1999. – 415 с. : ил. – Режим доступа: по подписке. – URL: <https://biblioclub.ru/index.php?page=book&id=444736>. – Библиогр. в кн. – ISBN 5-89826-036-6. – Текст : электронный..

8.2 Дополнительная литература

1. Горелов, С.В. Основы научных исследований : учебное пособие / С.В. Горелов, В.П. Горелов, Е.А. Григорьев ; под ред. В.П. Горелова. - 2-е изд., стер. - Москва ; Берлин : Директ-Медиа, 2016. - 534 с. : ил., табл. - Библиогр. в кн. - ISBN 978-5-4475-8350-7 ; То же [Электронный ресурс]. - URL: <http://biblioclub.ru/index.php?page=book&id=443846>

2. Культурология: пособие для студентов высших учебных заведений : [16+] / С.В. Лапина, Е.М. Бабосов, А.А. Жарикова и др. ; под ред. С.В. Лапиной. – 4-е изд. – Минск : ТетраСистемс, 2007. – 496 с. : ил. – Режим доступа: по подписке. – URL: <http://biblioclub.ru/index.php?page=book&id=572374>. – ISBN 978-985-470-592-7. – Текст : электронный.

9. ИНФОРМАЦИОННЫЕ ТЕХНОЛОГИИ, ИСПОЛЬЗУЕМЫЕ ПРИ ОСУЩЕСТВЛЕНИИ ОБРАЗОВАТЕЛЬНОГО ПРОЦЕССА

9.1 Программное обеспечение

При осуществлении образовательного процесса магистрантами и профессорско-преподавательским составом используется следующее лицензионное программное обеспечение:

1. OS Microsoft Windows (OVS OS Platform)
2. MS Office (OVS Office Platform)
3. Adobe Acrobat Professional 11.0 MLP AOO License RU
4. Adobe CS5.5 Design Standart Win IE EDU CLP

5. ABBYY FineReader 11 Corporate Edition
6. ABBYY Lingvo x5
7. Adobe Photoshop Extended CS6 13.0 MLP AOO License RU
8. Adobe Acrobat Reader DC /Pro – бесплатно
9. Google Chrome – бесплатно
10. Opera – бесплатно
11. Mozilla – бесплатно
12. VLC – бесплатно
13. Яндекс Браузер

9.2 Перечень информационно-справочных систем и профессиональных баз данных информационно-телекоммуникационной сети «Интернет», необходимых для освоения дисциплины:

Информационно-справочные системы

1. Гарант.Ру. Информационно-правовой портал: <http://www.garant.ru>
2. Информационная система «Единое окно доступа к образовательным ресурсам»: <http://window.edu.ru/>
3. Открытое образование. Ассоциация «Национальная платформа открытого образования»: <http://npoed.ru>
4. Официальная Россия. Сервер органов государственной власти Российской Федерации: <http://www.gov.ru>
5. Официальный интернет-портал правовой информации. Государственная система правовой информации: <http://pravo.gov.ru>
6. Правовой сайт КонсультантПлюс: <http://www.consultant.ru/sys>
7. Российское образование. Федеральный портал: <http://www.edu.ru>

Профессиональные базы данных информационно-телекоммуникационной сети «Интернет»:

1. Google. Книги: <https://books.google.com>
2. Internet Archive: <https://archive.org>
3. Koob.ru. Электронная библиотека «Куб»: <http://www.koob.ru/philosophy/>
4. Библиотека Гумер – гуманитарные науки: <http://www.gumer.info>
5. ЕНИП — Электронная библиотека «Научное наследие России»: <http://e-heritage.ru/index.html>
6. Интелпрос. Интеллектуальная Россия: <http://www.intelros.ru/>
7. Музеи России: <http://www.museum.ru>
8. Национальная электронная библиотека НЭБ: <http://www.rusneb.ru>
9. Президентская библиотека: <http://www.prlib.ru>
10. Российская государственная библиотека: <http://www.rsl.ru/>
11. Российская национальная библиотека: <http://www.nlr.ru/poisk/>
12. Электронная библиотека ИРЛИ РАН: <http://lib.pushkinskiydom.ru/>

9.3 Лицензионные электронные ресурсы библиотеки Университета

Профессиональные базы данных:

Полный перечень доступных обучающимся профессиональных баз данных представлен на официальном сайте Университета <https://eusp.org/library/electronic-resources>, включая следующие базы данных:

1. **East View** – 100 ведущих российских журналов по гуманитарным наукам (архив и текущая подписка): [https://dlib.eastview.com/browse](https://dlib.eastview.com/browse;);
2. **eLIBRARY.RU** — Российский информационно-аналитический портал в области науки, технологии, медицины и образования, содержащий рефераты и полные тексты научных статей и публикаций, наукометрическая база данных: <http://elibrary.ru>;

3. **Университетская информационная система РОССИЯ** — база электронных ресурсов для учебных программ и исследовательских проектов в области социально-гуманитарных наук: <http://www.uisrussia.msu.ru/>;

4. Электронные журналы по подписке (текущие номера научных зарубежных журналов).

Электронные библиотечные системы:

1. **Znaniium.com** – Электронная библиотечная система (ЭБС) – <http://znaniium.com/>;

2. Университетская библиотека онлайн – Электронная библиотечная система (ЭБС) – <http://biblioclub.ru/>

9.4 Электронная информационно-образовательная среда Университета

Образовательный процесс по дисциплине поддерживается средствами электронной информационно-образовательной среды Университета, которая включает в себя электронный учебно-методический ресурс АНООВО «ЕУСПб» — образовательный портал LMS Sakai — Sakai@EU, лицензионные электронные ресурсы библиотеки Университета, официальный сайт Университета (Европейский университет в Санкт-Петербурге [<https://euspr.org/>]), локальную сеть Университета и корпоративную электронную почту и обеспечивает:

— доступ к учебным планам, рабочим программам дисциплин (модулей), практик и к изданиям электронных библиотечных систем и электронным образовательным ресурсам, указанным в рабочих программах;

— фиксацию хода образовательного процесса, результатов промежуточной аттестации и результатов освоения основной образовательной программы;

— формирование электронного портфолио обучающегося, в том числе сохранение работ обучающегося, рецензий и оценок за эти работы со стороны любых участников образовательного процесса;

— взаимодействие между участниками образовательного процесса, в том числе синхронное и (или) асинхронное взаимодействие посредством сети «Интернет» (электронной почты и т.д.).

Каждый обучающийся в течение всего периода обучения обеспечен индивидуальным неограниченным доступом к электронным ресурсам библиотеки Университета, содержащей издания учебной, учебно-методической и иной литературы по изучаемой дисциплине.

10. МАТЕРИАЛЬНО-ТЕХНИЧЕСКАЯ БАЗА, НЕОБХОДИМАЯ ДЛЯ ОСУЩЕСТВЛЕНИЯ ОБРАЗОВАТЕЛЬНОГО ПРОЦЕССА

В ходе реализации образовательного процесса используются специализированные многофункциональные аудитории для проведения занятий лекционного типа, занятий семинарского типа, групповых и индивидуальных консультаций, текущего контроля и промежуточной аттестации, укомплектованные специализированной мебелью и техническими средствами обучения, служащими для представления учебной информации большой аудитории.

Проведение занятий лекционного типа обеспечивается демонстрационным оборудованием.

Помещения для самостоятельной работы оснащены компьютерной техникой с возможностью подключения к сети «Интернет» и обеспечением доступа в электронную информационно-образовательную среду организации.

Для лиц с ограниченными возможностями здоровья и инвалидов предоставляется возможность присутствия в аудитории вместе с ними ассистента (помощника). Для слабовидящих предоставляется возможность увеличения текста на экране (ПК). Для самостоятельной работы лиц с ограниченными возможностями здоровья

в помещении для самостоятельной работы организовано одно место (ПК) с возможностями бесконтактного ввода информации и управления компьютером (специализированное лицензионное программное обеспечение – Camera Mouse, веб камера). Библиотека университета предоставляет удаленный доступ к ЭБ с возможностями для слабовидящих увеличения текста на экране ПК. Лица с ограниченными возможностями здоровья могут при необходимости воспользоваться имеющимся в университете креслом-коляской. В учебном корпусе имеется адаптированный лифт. На первом этаже оборудован специализированный туалет. У входа в здание университета для инвалидов оборудована специальная кнопка, входная среда обеспечена информационной доской о режиме работы университета, выполненной рельефно-точечным тактильным шрифтом (азбука Брайля).